

NOTFALL- UND ALARMPLAN



Verhalten bei Notfällen

Ruhe bewahren!

1. ABSICHERN

Für Sicherheit sorgen.

2. RETTUNGSNOTRUF

 **144**

Wo?
Was ist passiert?
Wie viele sind verletzt?
Wer ruft an?

3. ERSTE HILFE LEISTEN

Ersthelfer, Ersthelferinnen:

 _____

 _____

 _____

 _____

 _____

 _____

LEBENSRETTENDE SOFORTMASSNAHMEN

Aus dem Gefahrenbereich retten
Blutstillung
Freihalten der Atemwege
Wiederbelebung

BASISMASSNAHMEN

Lagerung
Frischlufzufuhr
Wärmeerhaltung
Psychische Betreuung



Verhalten bei Feuer

Ruhe bewahren!

1. ALARMIEREN

 _____

FEUERWEHRNOTRUF

 **122**

Wo brennt es?
Was brennt?
Sind Menschen in Gefahr?
Wer ruft an?

2. RETTEN



- Türen und Fenster schließen.
- Gebäude über Fluchtweg verlassen, jedoch nur, wenn dieser rauchfrei ist. Klassenbuch mitnehmen!
- Menschen mit Beeinträchtigung helfen.
- Keine Aufzüge benutzen.
- Falls Fluchtweg nicht benützbar, in der Klasse bleiben und sich am Fenster bemerkbar machen.

3. LÖSCHEN



- Brand mit Feuerlöscher bekämpfen, wenn dies ohne Eigengefährdung möglich ist.
- Feuerwehr einweisen, besondere Gefahren bekannt geben.
- Anweisungen der Feuerwehr befolgen.
- Nächster Feuerlöscher _____
- Sammelplatz _____ aufsuchen.








Weitere wichtige Rufnummern

Ruhe bewahren!

POLIZEINOTRUF

 **133**

- **Vergiftungsinformationszentrale**  01/406 43 43
- **Elektrizität**  _____
- **Gas**  _____
- **Wasser**  _____
- **Abwasser**  _____

Sicherheitsfachkraft



Sicherheitsvertrauensperson



Sicherheitsvertrauensperson



Brandschutzbeauftragte/r



Brandschutzwart/in



Aufzugsservice

